



INDICACIONES DE SEGURIDAD PARA DISMINUIR LOS RIESGOS DE CONTAGIO

RECOMENDACIONES GENERALES



Poner a disposición del público **información visual** sobre prevención y síntomas de covid-19.




Lavarse las manos frecuentemente y asegurar la disponibilidad de los insumos de limpieza correspondientes.



Desinfectar las superficies y mantener los **ambientes ventilados**.



En caso de **toser o estornudar**, hacerlo **sobre el pliegue del codo**.



Utilizar de manera obligatoria y en todo momento **elementos de protección facial** que cubran nariz y boca (barbijo/tapaboca).

PROVEEDORES Y RECEPCIÓN DE MERCADERÍAS

Tener el menor contacto posible con proveedores a la hora de recibir la mercadería y realizar una correcta desinfección de los productos. En caso de ser posible, se recomienda utilizar medios de pago online para evitar el traspaso de dinero.

CUIDADO DEL PERSONAL


Los empleadores deberán **capacitar a su personal** y tendrán que entregarles elementos de protección y prevención, como así también promover el teletrabajo para quienes sean considerados "no esenciales desde la presencia física".

PASOS A SEGUIR EN BARBERÍAS, PELUQUERÍAS Y SALONES DE BELLEZA

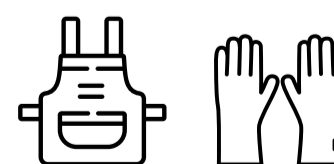
AL INGRESAR AL ESPACIO DE TRABAJO



Dejar **llaves, candados o elementos de acceso en un recipiente** utilizado únicamente con ese propósito.



Realizar un **correcto lavado de manos**.

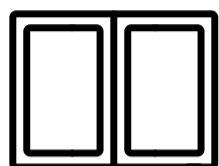


Colocarse el uniforme correspondiente (chaqueta, protector facial, guantes, etc.)



PASOS A SEGUIR EN BARBERÍAS, PELUQUERÍAS Y SALONES DE BELLEZA

AL INGRESAR AL ESPACIO DE TRABAJO



Ventilar el espacio de trabajo.

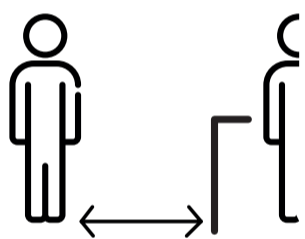
1



Realizar una primera limpieza con detergente o jabón, seguido de una desinfección con un trapo y un preparado de agua y alcohol al 70%.

2

APERTURA DEL ESPACIO



Al ingreso de los clientes, **respetar la distancia preventiva** y explicar las nuevas medidas de higiene.

3



Realizar el servicio demandado, considerando y accionando desde la lógica profesional.

4



Al momento del cobro se recomienda **optar por pagos virtuales.**

5

AL FINALIZAR EL SERVICIO



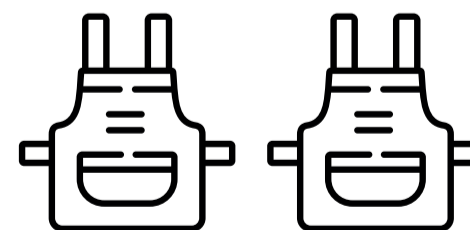
Desechar y cambiar los elementos descartables, realizar limpieza personal de manos y volver a implementar el punto 3.

6



Una vez finalizada la jornada, **el uniforme deberá ser lavado.**

7




Se recomienda tener más de un **uniforme de trabajo** como así también tener **varias opciones de bata para los clientes.**

8



OTRAS SUGERENCIAS Y CONSIDERACIONES



Tener en cuenta el **uso responsable y la correcta administración de toallas.**



La **utilización de agua y detergente** son adecuados siempre que se realice la apropiada fricción y se elimine todo material o suciedad visible.

PARA SUPERFICIES DES ALTO CONTACTO, COMO BOTONES O PERILLAS, SE PUEDEN USAR LOS SIGUIENTES PRINCIPIOS ACTIVOS:

- Peróxido de Hidrógeno (0,5%)
- Cloruro de Benzalconio (0,05%)
- Cloroxilenol (0,12)
- Alcohol Etilico (70%)
- Yodo como Yodoformo (50ppm)
- Isopropanol (50%)
- Iodopovidona (1%)
- Hipoclorito de Sodio (0,05-0,5)

AL MOMENTO DE USAR DESINFECTANTES:

- Corroborar **fecha de vencimiento del producto** y utilizarlo según sus instrucciones.
 - **No diluir ni mezclar productos entre sí** ya que pueden inhibirse o generar vapores tóxicos.
 - **Utilizar guantes.**
 - **Evitar salpicaduras en el rostro.**
 - **Lavarse las manos** luego de terminar la limpieza.
 - **Evitar el uso de soluciones en spray** ya que puede no tener acceso a las zonas más contaminadas.
- En caso de utilizarlo, aplicar el producto sobre papel descartable, realizar limpieza y arrastre, y tirar el papel.

EN CASO DE UTILIZAR LAVANDINA, ADQUIRIR PRESENTACIONES QUE CONTENGAN 45 GR/L.

Su uso requiere tres tiempos:

- Primero **realizar un lavado y fregado con agua jabonosa y/o detergente** ya que la lavandina no penetra ni actúa sobre restos de suciedad visible.
- **Enjuagar y secar.**
- Proceder a **desinfectar con lavandina diluida al 0.1%.**

Recomendaciones para su uso:

- **Diluir 10 ml (2 cucharadas grandes) en 1 litro de agua.**
- **El envase donde se realiza la dilución debe estar limpio**, sin detergente y ser opaco.
- **Las diluciones no deben guardarse por más de 1 hora**, ya que se descomponen.
- **No mezclar con detergentes** u otros desinfectantes ya que se inactivan.
- **No diluir lavandina concentrada en agua caliente** ni tibia porque forma vapores tóxicos.
- **Ventilar los ambientes** mientras se limpia.
- La solución de **lavandina solo debe usarse para desinfectar superficies con un paño.**

El personal de una Barbería/ Peluquería, **NO ES CONSIDERADO** personal idóneo ni capacitado, ni competente para diagnosticar posibles portadores del VIRUS.

Ante la detección de alta temperatura o tos que pueda "suponer" un riesgo para la salud de las personas de un equipo de trabajo, se recomienda la **NO ATENCIÓN DEL CLIENTE**, haciendo que regrese a su domicilio y se contacte con el Sistema de Salud por vía telefónica.

Es por ello que se trabaja bajo un **SISTEMA DE PREVENCIÓN ACTIVO**, puesto que frente a la posible presencia de una persona infectada asintomática, el protocolo estaría cumpliendo con su función de manera efectiva.